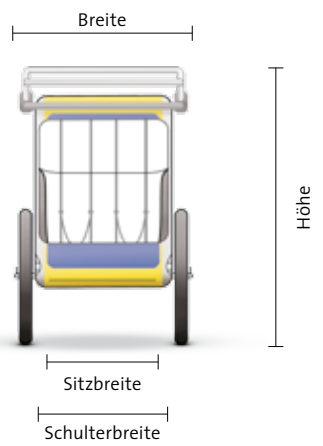
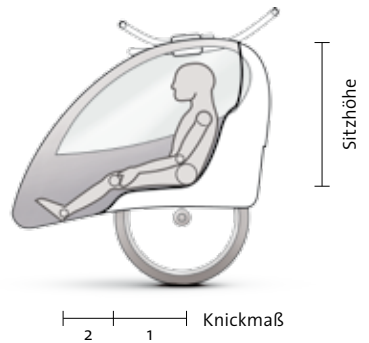
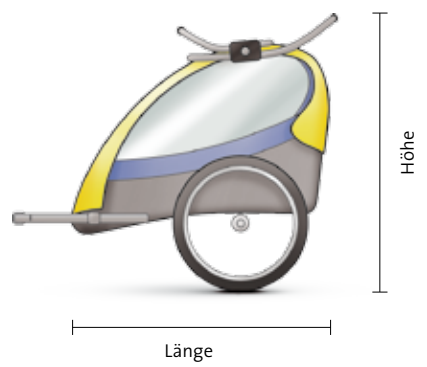
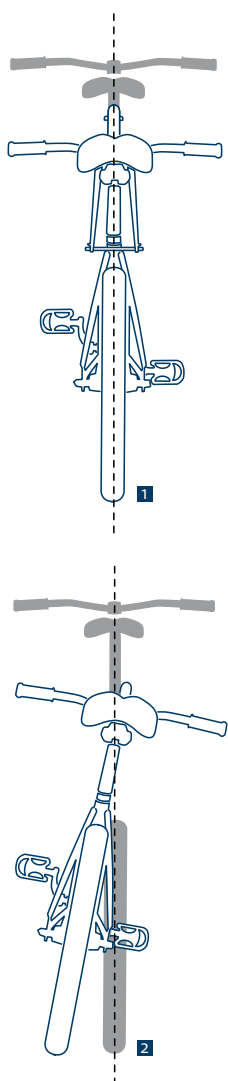


BURLEY®

Entdecken Sie die Welt. Mit der ganzen Familie.



	Piccolo	Kazoo
Gewicht	8 kg	7,3 kg
Zuladung	39 kg	39 kg
Länge	144 cm	144 cm
Farbe	rot	blau
Rahmenmaterial	4130 Chromoly Stahl	High Tensile Stahl
Kupplung	patentiertes, kugelgelagertes Burley Kupplungssystem	
Schaltung	7-Gang, Shimano Tourney	Single Speed
Kindgerechte Kurbelgarnitur aus Aluminium	140 mm	140 mm
Kettenblatt	44 Zähne	44 Zähne
Lenker und Sitzhöhe einstellbar	■	■
Sicherheitsfahne	■	■
Speichen, Reflektoren und Rückstrahler	■	■
Burley Moose Rack Gepäckträger	■	■
Kettenschutzring	■	■
Spritzschutz, vorne	■	
Laufрад	20" Alu gespeicht	20" Alu gespeicht
Preis inkl. 19% MwSt.	349,- Euro	299,- Euro



- 1 Burley Trailercycles bleiben dank des patentierten kugelgelagerten Kupplungssystems in einer Spur mit dem Zugfahrzeug.
- 2 Andere Trailercycles mit Befestigung an der Sattelstütze lehnen sich gegen das Zugfahrzeug und erschweren die Kontrolle über das Gespann.



	Cub	d'Lite SUS / Tiger	d'Lite Classic	Solo SUS	Solo Classic	Encore	Honey Bee
Gewicht	15.6 kg	13.2 kg	11.5 kg	11.2 kg	9.7 kg	10.4 kg	11.5 kg
Zuladung*	45 kg	45 kg	45 kg	34 kg	34 kg	45 kg	45 kg
Kofferraum	50 Liter	35 Liter	35 Liter	20 Liter	20 Liter	28 Liter	26 Liter
Knickmaß 1/2	26 / 32	22 / 30	22 / 30	22 / 30	22 / 30	22 / 30	22 / 30
Sitzbreite	57 cm	56 cm	56 cm	47 cm	47 cm	56 cm	56 cm
Schulterbreite	66 cm	66 cm	66 cm	47 cm	47 cm	56 cm	56 cm
Sitzhöhe	70 cm	72 cm	72 cm	69 cm	69 cm	72 cm	72 cm
LxBxH in cm (Basis)	91 x 84 x 102	90 x 81 x 102	90 x 79 x 103	89 x 70 x 100	90 x 69 x 92	89 x 79 x 102	89 x 79 x 102
LxBxH in cm (gefaltet)	102 x 79 x 48	90 x 78 x 41	93 x 73 x 31	89 x 69 x 40	90 x 63 x 29	89 x 76 x 42	89 x 76 x 31
Laufräder	16" Alu gespeicht	20" Alu gespeicht	20" Alu gespeicht	16" Alu gespeicht	16" Alu gespeicht	20" Alu gespeicht	20" Kunststoff
Preis inkl. 19% MwSt.	549,- Euro	649,-/679,- Euro	599,- Euro	499,- Euro	399,- Euro	499,- Euro	349,- Euro



	Tail Wagon	Rover	Nomad	Flatbed
Gewicht	10.5 kg	10 kg	6.6 kg	5.9 kg
Zuladung*	34 kg	34 kg	45 kg	45 kg
Kofferraum	–	–	105 Liter	–
Innenbreite	46 cm	46 cm	46 cm	56 cm
Innenhöhe	55 cm	55 cm	38 cm	–
LxBxH (Basis), in cm	89 x 89 x 75	89 x 89 x 75	82 x 64 x 58	86 x 81 x 31
LxBxH (gefaltet), in cm	89 x 59 x 33	89 x 59 x 33	82 x 48 x 23	86 x 81 x 19
Laufräder	16" Alu gespeicht	16" Kunststoff	16" Alu gespeicht	20" Alu gespeicht
Preis inkl. 19% MwSt.	399,- Euro	329,- Euro	389,- Euro	269,- Euro

Burley ist es wichtig, Ihnen alle für Ihre Entscheidung notwendigen Informationen zur Verfügung zu stellen. Das Gewicht des Anhängers ist bei der Wahl ein entscheidender Faktor. Burley gibt grundsätzlich das Gesamtgewicht des Fahrradanhängers an. Das beinhaltet die Basis inklusive Deichsel, Kupplung, Feststellbremse, Schiebe- und Überrollbügel sowie Beleuchtung. Beachten Sie dies beim Vergleich unserer Modelle mit Produkten anderer Hersteller.

Gewichte Zubehör:

Walking-Set (Rad, inkl. Befestigung) 0.85 kg
 Jogging-Set (Laufrad, Radausleger und Handbremse)
 für Einsitzer 2.62 kg / für Zweisitzer 2.68 kg

** mit großzügig bemessenem Sicherheitsfaktor*

	Cub	d'Lite SUS/Tiger	d'Lite Classic	Solo SUS	Solo Classic	Encore	Honey Bee
Sitzplätze	■ ■	■ ■	■ ■	■	■	■ ■	■ ■
Elastomerfederung	■	■		■			
Leichter Aluminium Rahmen inkl. Überrollbügel und Schiebestange	■	■	■	■	■	■	■
Bespannung aus wasserabweisendem, widerstandsfähigem 600D Polyester	■	■	■	■	■	■	■
5-Punkt Sicherheitsgurtsystem	■	■	■	■	■	■	■
Verstellbare Rückenlehne mit Helmergonometrie	■	■	■	■	■	■	■
Kombiniertes Allwetterverdeck mit Insektenschutz	■	■	■	■	■	■	■
Regenverdeck mit wasserundurchlässigem Reißverschluss und verschweißter Naht	■	■	■	■	■	■	
Verstellbarer Sonnenschutz	■	■	■	■	■	■	
Getönte Seiten- und Heckfenster	■	■	■	■	■	■	
85% UV Schutz (UVA / UVB)	■	■	■	■	■	■	■
Herausnehmbares Komfort Sitzpolster	■	■	■	■	■	■	
Herausnehmbare Komfort Gurt-/Nackenpolster	■	■	■	■	■		
gepolsterte Sicherheitsgurte						■	■
Passive Dämpfung durch Sitzaufhängung		■	■	■	■	■	■
Front-to-back Faltmechanismus	■	■	■	■	■	■	■
Stauraum	■	■	■	■	■	■	■
Aufbewahrungstaschen Innenraum/Stauraum	2/1	2/1	2/1	1/1	1/1	2/1	1/1
Feststellbremse	■	■	■	■	■	■	■
Sicherheitsfahne	■	■	■	■	■	■	■
Batteriebetriebene Beleuchtung und Reflektoren	■	■	■	■	■	■	■
Deichsel inkl. Standardkupplung	■	■	■	■	■	■	■

	Trail Wagon	Rover	Nomad	Flatbed
Bespannung aus wasserabweisenden, widerstandsfähigen 600D Polyester	■	■	■	■
Abnehmbares Verdeck	■	■	■	
Integriertes Regenverdeck	■			
Leicher Aluminium Rahmen	■	■	■	■
Interne Befestigungsösen/D-Ringe	■	■	■	■
Schiebestange	■	■		
Herausnehmbare, abwaschbare Bodenplatte	■	■		
Rutschhemmende Bodenplatte	■	■		
Innenraumabtrennung	optional	optional	■	
Front-to-back Faltmechanismus	■	■		
Innen/Aussen Taschen	■		■	
Radabweiser	■	■		umlaufender Rahmen
Feststellbremse	■	■		
Sicherheitsfahne	■	■	■	
Reflektoren	■	■	■	■
Batteriebetriebene Beleuchtung	■	■		
Deichsel inkl. Standardkupplung	■	■	■	■
Ständer	■	optional		

Ersatzteile für alle Burley Fahrradanhänger sind über ihren Burley Fachhändler jederzeit erhältlich